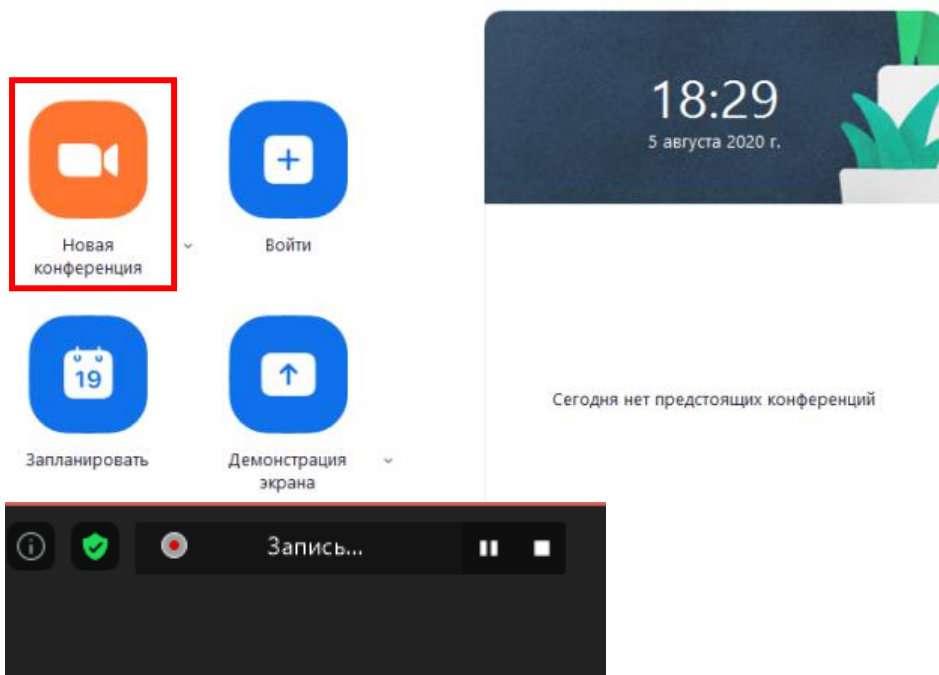


Обзор сервисов для проведения online занятий (Zoom, Mail.ru)

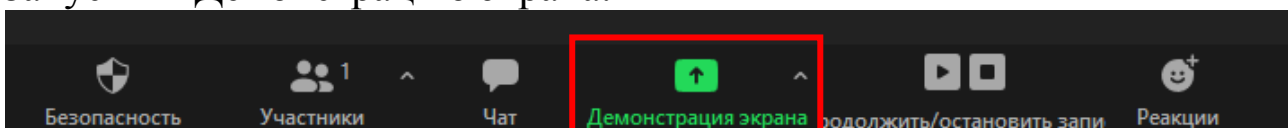
Zoom

1. Запись видео через программу Zoom на основе созданной презентации.

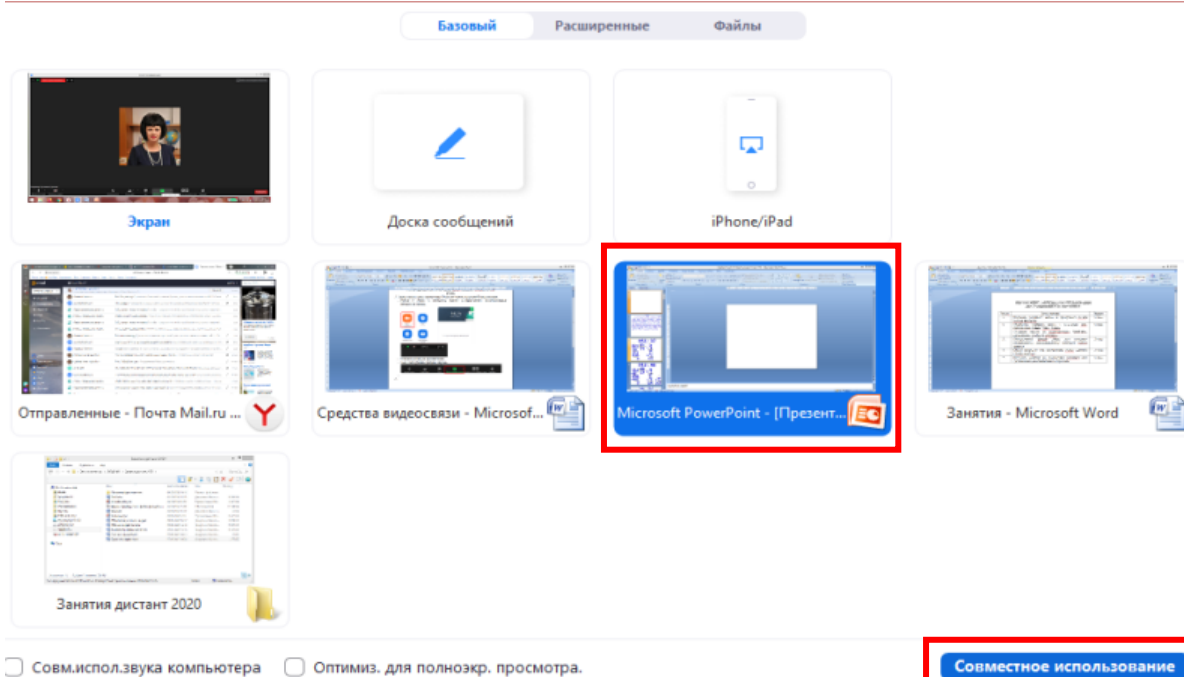
- Войти в Zoom и запустить новую конференцию, автоматически запустится запись.



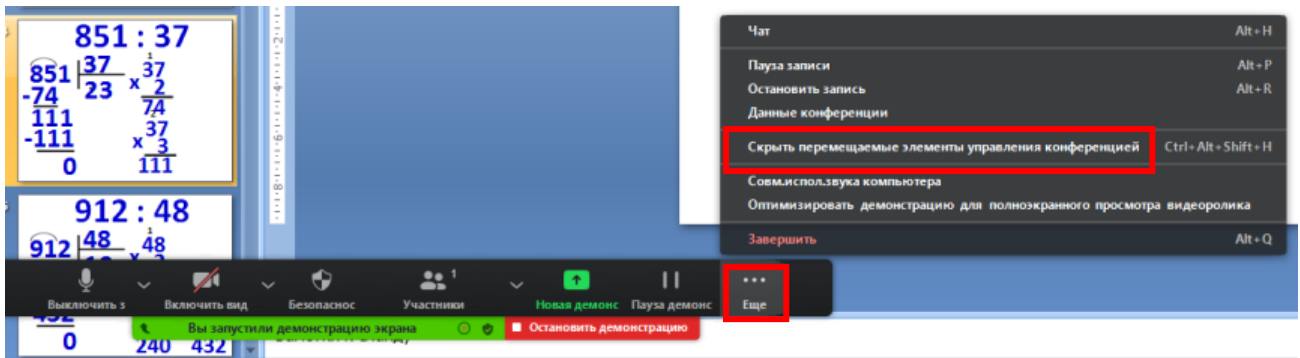
- Открыть нужную презентацию.
- Запустить Демонстрацию экрана.



- Выбрать нужный документ для совместной работы и отметить совместное использование.



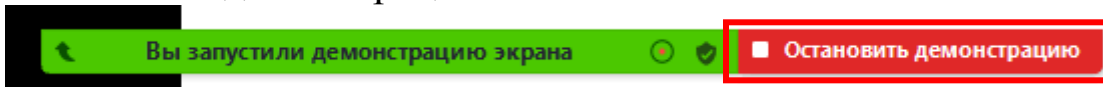
- Убрать панель Демонстрации экрана



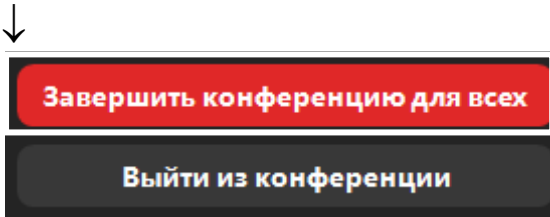
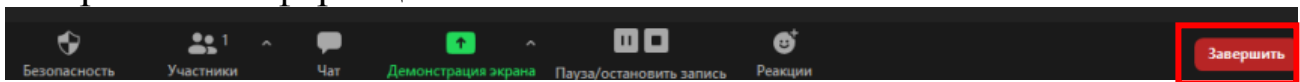
- Для возврата нажать клавишу **Esc**

Нажмите Esc, чтобы отобразить перемещаемые элементы управления конференцией

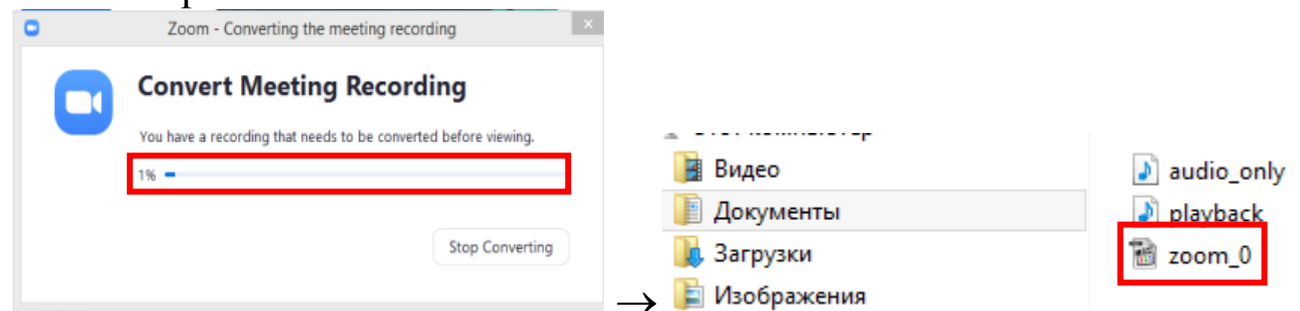
- Запустить презентацию в режиме «Показ слайдов» и записать учебное видео.
- Остановить демонстрацию.



- Завершить конференцию.

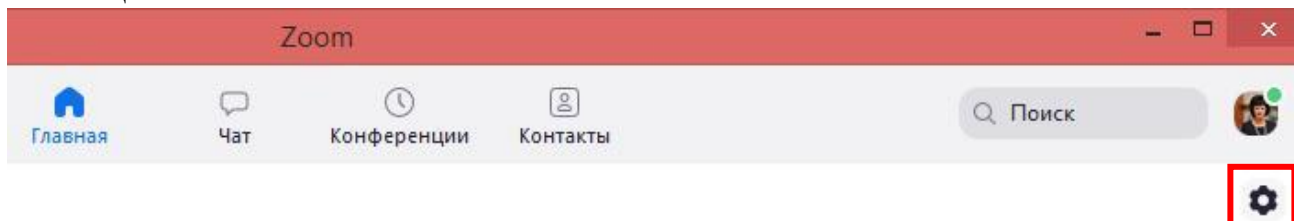


- Дождаться, пока запишется сеанс, найти нужную запись на своем компьютере.



Настройки для записи видео:

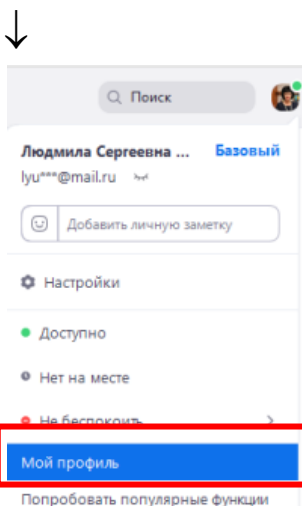
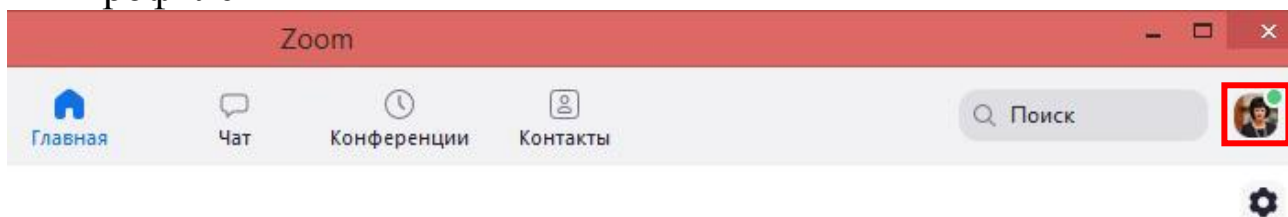
- Общие



- Звук
- Демонстрация экрана
- Чат
- Виртуальный фон
- Запись**
- Профиль
- Статистика
- Сочетания клавиш
- Специальные возможности

- Выберите путь, по которому будут сохраняться файлы записи по завершении конференции
- Записывать отдельный аудиофайл для каждого говорящего участника
- Оптимизировать для стороннего видеоредактора ?
- Добавить временную метку к записи ?
- Записывать видео при демонстрации экрана
 - Располагать видео рядом с демонстрацией экрана в записи
- Сохранять временные файлы записей ?

– В профиле



Войти в систему

Адрес электронной почты

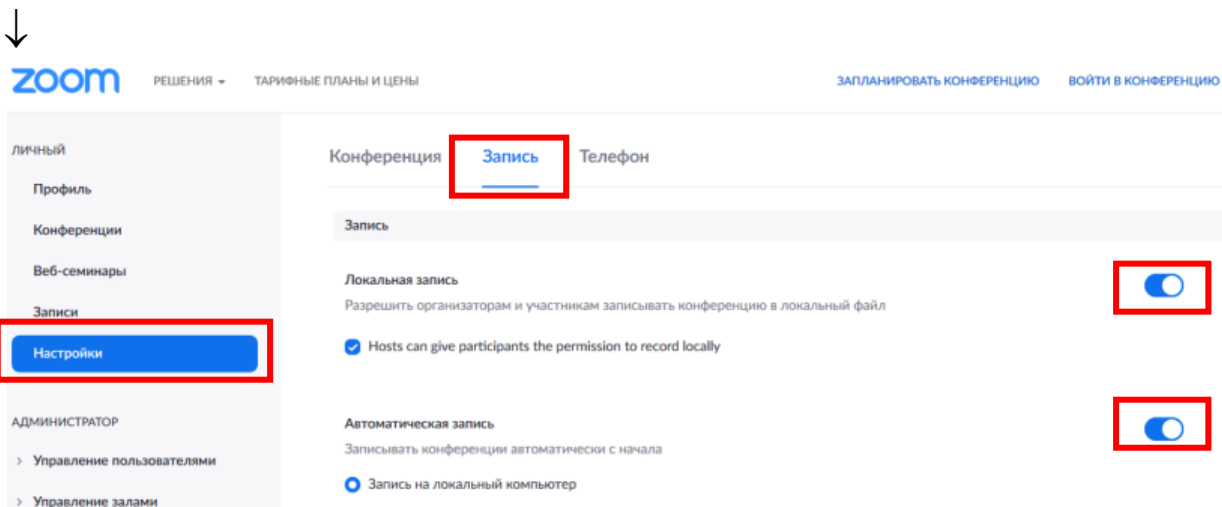
Пароль

 [Forgot?](#)

Код Captcha

Войти в систему

Не выходя из системы, войдите в Zoom? Бесплатная регистрация



2. Работа с доской сообщений при онлайн трансляции.

Настройки для работы – В профиле

zoom РЕШЕНИЯ ТАРИФНЫЕ ПЛАНЫ И ЦЕНЫ ЗАПЛАНИРОВАТЬ КОНФЕРЕНЦИЮ ВОЙТИ В КОНФЕРЕНЦИЮ

личный

Профиль

Конференции

Веб-семинары

Записи

Настройки

АДМИНИСТРАТОР

> Управление пользователями

> Управление залами

Конференция Запись Телефон

Запись

Локальная запись Разрешить организаторам и участникам записывать конференцию в локальный файл

Hosts can give participants the permission to record locally

Автоматическая запись Записывать конференции автоматически с начала

Запись на локальный компьютер

Демонстрация экрана Изменено Сброс

Разрешить организаторам и участникам демонстрировать экран или содержимое во время конференции

Кто может осуществлять трансляцию?

Только организатор Все участники ?

Доска сообщений Разрешить совместное использование доски сообщений во время конференции

Allow saving of whiteboard content

Автоматически сохранять содержимое доски сообщений, когда трансляция прервана

Save as PNG Save as PDF

– Войти в Zoom и запустить новую конференцию.

– Запустить демонстрацию экрана с выбором доски сообщений.

Безопасность Участники Чат **Демонстрация экрана** Продолжить/остановить запись Реакции

Доска сообщений

iPhone/iPad

Мои настройки - Zoom - Mozilla

Microsoft PowerPoint - Презент...

Отправленные - Почта Mail.ru

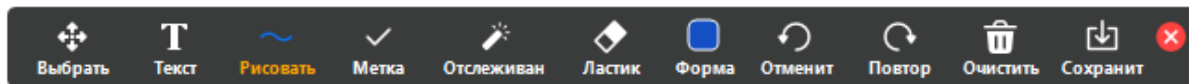
Занятия - Microsoft Word

Занятия дистант 2020

Оптимиз. для полноэкр. просмотра.

Совместное использование

– Возможности доски сообщений



- Вводить и форматировать текст, используя инструменты:



Текст - ввод текста;



Форма - изменение начертания – цвет, начертание, размер;



Выбрать - выделение для последующего редактирования;



Ластик - удаление

- Работать с изображениями, используя инструменты:



Рисовать - рисование, вставка готовых фигур, дополнение текста;

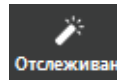


Форма - изменение цвета, толщины линий

- Отмечать нужный фрагмент



- Указывать на нужный фрагмент



- Делать заготовки к уроку на нескольких страницах



Задание: на доске сообщений сделать следующую заготовку к уроку.

1 страница:

$5 \cdot 9 =$ $30 + 25 =$

$72 : 8 =$ $74 - 51 =$

$7 \cdot 4 =$ $100 - 82 =$

$18 : 2 =$ $13 + 49 =$

Записать ответы

2 страница:

зима – зимушка – зимний

гора – горка – горе

двор – дворик – избушка

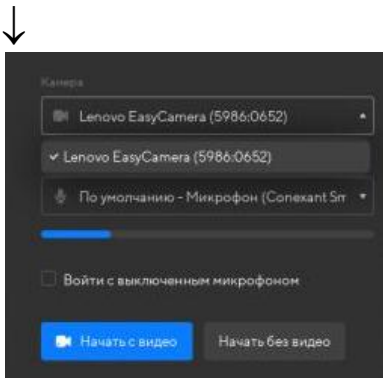
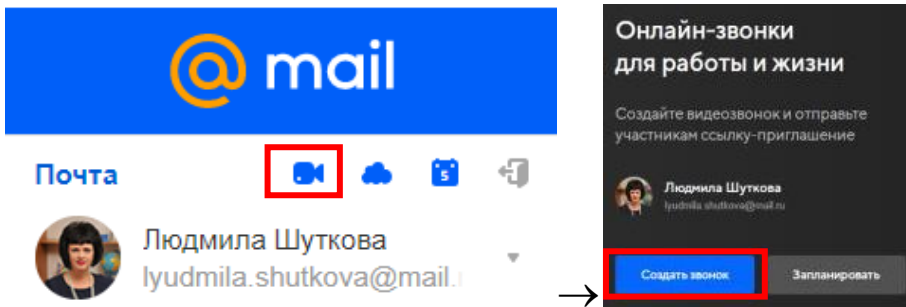
беда – бедный – обедать

зелёный – зеленеть – зелень

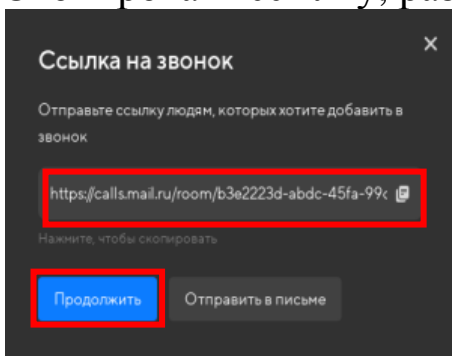
Отметить группы родственных слов

Mail.ru

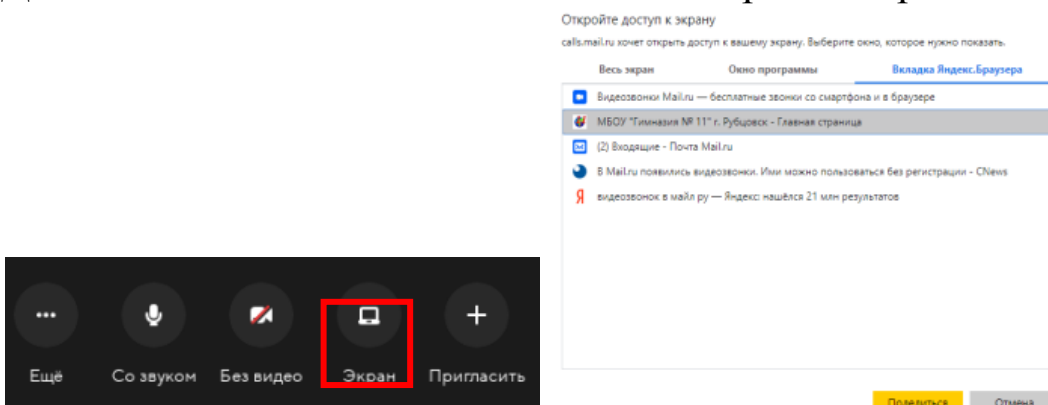
1. Выполнить выход в Mail.ru.
2. Свернуть окно почты, вернувшись на главную страницу, перейти к запуску видеозвонка.



3. Скопировать ссылку, разослать её участникам звонка, перейти к звонку.



4. Дождаться участников, начать общение.
5. Дополнительная возможность – демонстрация экрана.



6. Выйти из приложения.

